

## I 身体機能計測結果

### ① 2ステップテスト (歩行能力・筋力)

あなたの結果は  cm /  cm (身長) =

下の評価表に当てはめると →  評価

評価表	1	2	3	4	5
結果/ 身長	~1.24	1.25 ~1.38	1.39 ~1.46	1.47 ~1.65	1.66~



### ② 座位ステップングテスト (敏捷性)

あなたの結果は  回 / 20秒

下の評価表に当てはめると →  評価

評価表	1	2	3	4	5
(回)	~24	25 ~28	29 ~43	44 ~47	48~



### ③ ファンクショナルリーチ (動的バランス)

あなたの結果は  cm

下の評価表に当てはめると →  評価

評価表	1	2	3	4	5
(cm)	~19	20 ~29	30 ~35	36 ~39	40~



### ④ 閉眼片足立ち (静的バランス)

あなたの結果は  秒

下の評価表に当てはめると →  評価

評価表	1	2	3	4	5
(秒)	~7	7.1 ~17	17.1 ~55	55.1 ~90	90.1~

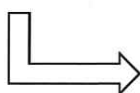


### ⑤ 開眼片足立ち (静的バランス)

あなたの結果は  秒

下の評価表に当てはめると →  評価

評価表	1	2	3	4	5
(秒)	~15	15.1 ~30	30.1 ~84	84.1 ~120	120.1 ~



身体機能計測の評価数字を  
Ⅲのレーダーチャートに黒字で記入

## II 質問票（身体的特性）

質問内容	あなたの回答NOは	合算	評価	評価
1. 人ごみの中、正面から来る人にぶつからず、よけて歩けますか		点	下記の評価表であなたの評価は	① 歩行能力 筋力
2. 同年代に比べて体力に自信はありますか				② 敏捷性
3. 突発的な事態に対する体の反応は素早い方 と思いますか		点	下記の評価表であなたの評価は	③ 動的バランス
4. 歩行中、小さい段差に足を引っかけたとき、すぐに次の足が出るとおもいますか				
5. 片足で立ったまま靴下を履くことができると 思いますか		点	下記の評価表であなたの評価は	④ 静的バランス (閉眼)
6. 一直線に引いたラインの上を、継ぎ足歩行で簡単に歩くことができるとおもいますか				⑤ 静的バランス (開眼)
7. 目を閉じて片足でどのくらい立つ自信が ありますか		点	下記の評価表であなたの評価は	
8. 電車に乗って、つり革につかまらずどのくらい立っていられると思いますか				
9. 目を開けて片足でどのくらい立つ自信が ありますか				

それぞれの評価結果をⅢの  
リーダーチャートに赤字で記入

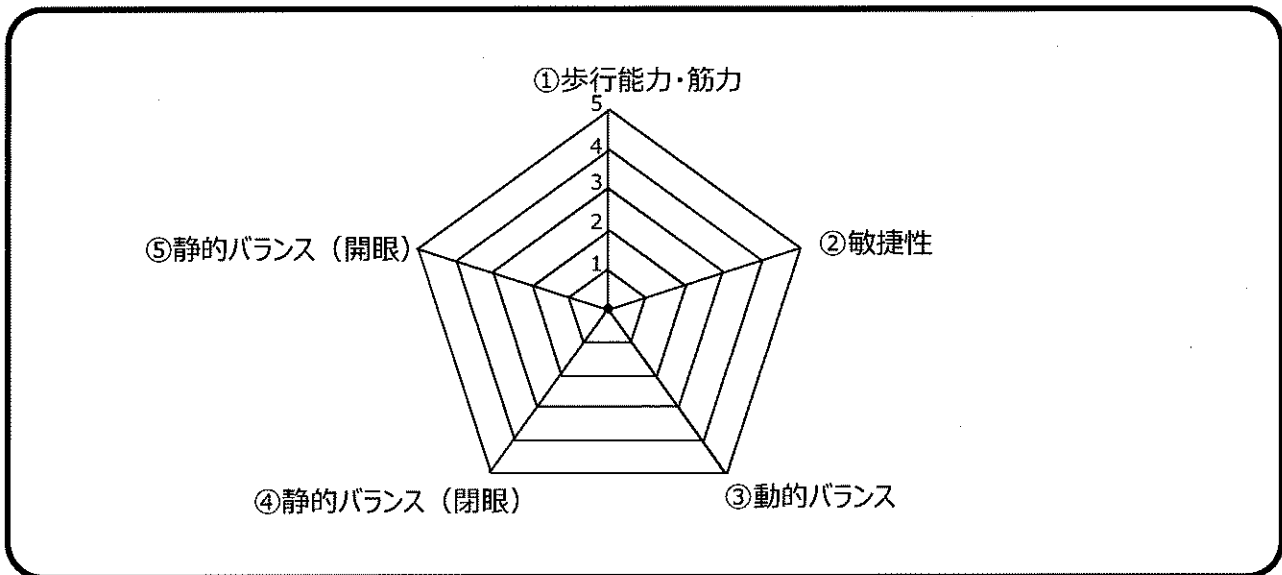
合計点数	評価表
2～3	1
4～5	2
6～7	3
8～9	4
10	5

質問内容	回答No.
1. 人ごみの中、正面から来る人にぶつからず、よけて歩けますか	①自信がない ②あまり自信がない ③人並み程度 ④少し自信がある ⑤自信がある
2. 同年代に比べて体力に自信はありますか	①自信がない ②あまり自信がない ③人並み程度 ④やや自信がある ⑤自信がある
3. 突発的な事態に対する体の反応は素早い方 と思いますか	①素早くないと思う ②あまり素早くない方と思う ③普通 ④やや素早い方と思う ⑤素早い方と思う
4. 歩行中、小さい段差に足を引っ掛けたとき、 すぐに次の足が出るとおもいますか	①自信がない ②あまり自信がない ③少し自信がある ④かなり自信がある ⑤とても自信がある
5. 片足で立ったまま靴下を履くことができると 思いますか	①できないと思う ②最近やってないができないと思う ③最近やってないが何 回かに1回はできると思う ④最近やってないができると思う ⑤できると思う
6. 一直線に引いたラインの上を、継ぎ足歩行 (後ろ足のかかとを前脚のつま先に付けるように 歩く)で簡単に歩くことができるとおもいますか	①継ぎ足歩行ができない ②継ぎ足歩行はできるがラインからずれる ③ゆっくりであればできる ④普通にできる ⑤簡単にできる
7. 目を閉じて片足でどのくらい立つ自信が ありますか	①10秒以内 ②20秒程度 ③40秒程度 ④1分程度 ⑤それ以上
8. 電車に乗って、つり革につかまらずどのくらい 立っていられると思いますか	①10秒以内 ②30秒程度 ③1分程度 ④2分程度 ⑤3分以上
9. 目を開けて片足でどのくらい立つ自信が ありますか	①15秒以内 ②30秒程度 ③1分程度 ④1分30秒程度 ⑤2分以上

### Ⅲ レーダーチャート

1、2 ページの評価結果を転記し線で結びます

(Ⅰの身体機能計測結果を黒字、Ⅱの質問票(身体的特性)は赤字で記入)



#### チェック項目

##### 1 身体機能計測(黒枠)の大きさをチェック

身体機能計測結果を示しています。黒枠の大きさが大きい方が、転倒などの災害リスクが低いといえます。黒枠が小さい、特に2以下の数値がある場合は、その項目での転倒などのリスクが高く注意が必要といえます。

##### 2 身体機能に対する意識(赤枠)の大きさをチェック

身体機能に対する自己認識を示しています。実際の身体機能(黒枠)と意識(赤枠)が近いほど、自らの身体能力を的確に把握しているといえます。

##### 3 黒枠と赤枠の大きさをチェック

###### (1)「黒枠 ≥ 赤枠」の場合

それぞれの枠の大きさを比較し、黒枠が大きいもしくは同じ大きさの場合は、身体機能レベルを自分で把握しており、とっさの行動を起こした際に、身体が思いどおりに反応すると考えられます。

###### (2)「黒枠 < 赤枠」の場合

それぞれの枠の大きさを比較し、赤枠が大きい場合は、身体機能が自分で考えている以上に衰えている状態です。とっさの行動を起こした際など、身体が思いどおりに反応しない場合があります。枠の大きさの差が大きいほど、実際の身体機能と意識の差が大きいことになり、より注意が必要といえます。

詳細はホームページ参照 <https://www.mhlw.go.jp/new-info/kobetu/roudou/gyousei/anzen/101006-1.html>

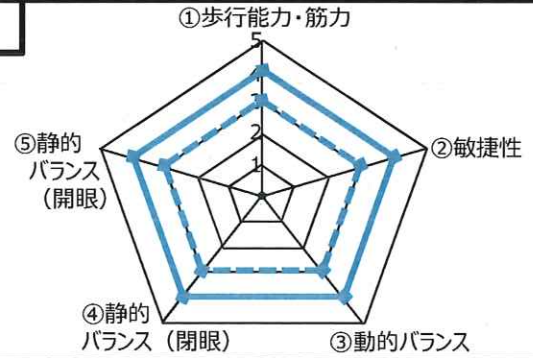
転倒等は筋力、バランス能力、敏捷性の低下等により起きやすくなると考えられます。この調査は転倒や転落等の災害リスクに重点を置き、それらに関連する身体機能及び身体機能に対する認識等から自らの転倒等の災害リスクを認識し、労働災害の防止に役立てるものです。

## レーダーチャートの典型的なパターン

### パターン1 身体機能計測結果 > 質問票回答結果

あなたの身体機能（太線）は、自己認識（点線）よりも高い状態にあります。このことから、比較的自分の体力について慎重に評価する傾向にあるといえます。生活習慣や加齢により急激に能力が下がる項目もありますので、今後も過信することなく、体力の維持向上に努めましょう。

一方、太線が点線より大きいても全体的に枠が小さい場合（特に2以下）は、すでに身体機能面で転倒等のリスクが高いといえます。筋力やバランス能力の向上、整理整頓や転倒・転落しやすい箇所の削減に努めてください。また、職場の整理整頓がなされていない場合などには転倒等リスクが高まる可能性がありますので注意しましょう。

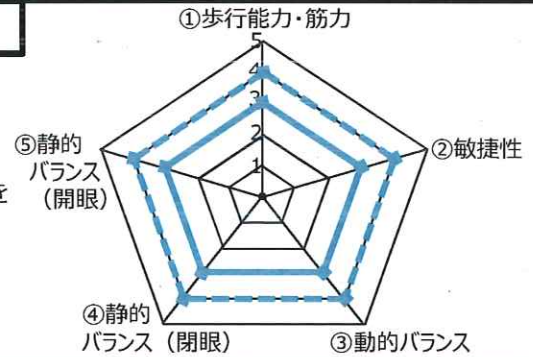


### パターン2 身体機能計測結果 < 質問票回答結果

あなたの身体機能（太線）は、自己認識（点線）よりも低い状態にあります。このことから、実際よりも自分の体力を高く評価している傾向にあり、自分で考えている以上からだが反応していない場合があります。

体力の維持向上を図り、自己認識まで体力を向上させる一方、体力等の衰えによる転倒等のリスクがあることを認識してください。日頃から、急な動作を避け、足元や周辺の安全を確認しながら行動するようにしましょう。

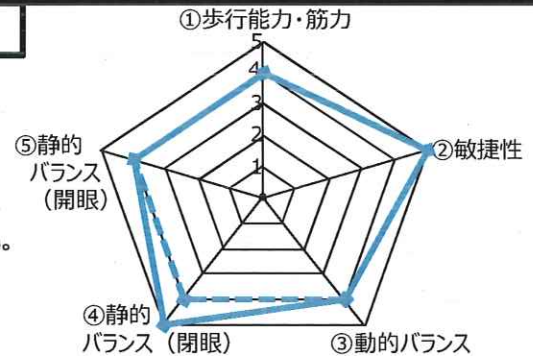
また、枠の大きさが異なるほど、身体機能と自己認識の差が大きいことを示しており、さらに、太線が小さい場合（特に2以下）はすでに身体機能面で転倒等のリスクが高いことが考えられます。筋力やバランス能力等の向上に努めてください。



### パターン3 身体機能計測結果 ≒ 質問票回答結果（枠が大きい）

あなたの身体機能（太線）とそれに対する自己認識（点線）は同じくらいで、どちらも高い傾向にあります。このことから、転倒等リスクから見た身体機能は現時点で問題はなく、同様に自分でもそれを認識しているといえます。

現在は良い状態にありますが、加齢や生活習慣の変化により身体能力が急激に低下し、転倒等リスクが高まる場合もありますので、日頃から、転倒等に対するリスクを認識するとともに、引き続き体力の維持向上に努めてください。

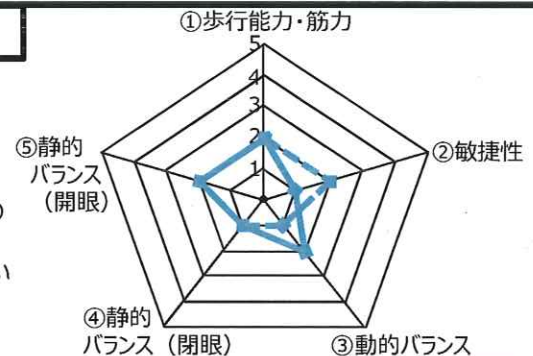


### パターン4 身体機能計測結果 ≒ 質問票回答結果（枠が小さい）

あなたの身体機能（太線）とそれに対する自己認識（点線）は同じくらいで、身体機能と認識の差は小さいですが、身体機能・認識とも低い傾向にあります（主に2以下）。

このことから、転倒等リスクからみて身体機能に不安を持っており、そのことを自分でも認識しているといえます。日頃から、体力の向上等により身体面での転倒等のリスクを減らし、全体的に枠が大きくなるように努めてください。

また、すぐに転倒リスクを減らすため、職場の整理整頓や転倒・転落しやすい箇所の改善等を行ってください。



### パターン5 項目により逆転している

あなたは、計測項目によって、身体機能（太線）の方が高い場合と自己認識（点線）の方が高い場合が混在しています。

このことから、それぞれの体力要素について、実際より高く自己評価している場合と慎重に評価している場合があるといえます。

転倒等リスクからみた場合、特に自己認識に比べ、身体機能が低い項目（太線が小さい項目）が問題となります。身体機能の向上により太線の方が大きくなるよう努めてください。

また、身体機能と認識にばらつきがあるため、思わぬところで転倒や転落する可能性がありますので、転倒・転落しやすい箇所の改善等を行ってください。

